




ГОСУДАРСТВЕННОЕ АВТОНОМНОЕ НЕТИПОВОЕ ОБРАЗОВАТЕЛЬНОЕ УЧРЕЖДЕНИЕ СВЕРДЛОВСКОЙ  
ОБЛАСТИ «ДВОРЕЦ ВОДНЫХ ВИДОВ СПОРТА» СО СТРУКТУРНЫМ ПОДРАЗДЕЛЕНИЕМ  
«СПОРТИВНАЯ ШКОЛА ИМЕНИ А.В. ПОПОВА»

# ПАМЯТКА

для обучающихся  
в Спортивной школе  
имени А.В. Попова



Порядок действий при совершении (угрозе совершения) преступления в формах вооруженного нападения, размещения взрывного устройства, захвата заложников, атаке беспилотных летательных аппаратов, срабатывания взрывного устройства, в том числе доставленного беспилотным летательным аппаратом, нападения с использованием горючих жидкостей, а также информационного взаимодействия с территориальными органами МВД России, Росгвардии и ФСБ России



**СОДЕРЖАНИЕ**

1.	ВООРУЖЕННОЕ НАПАДЕНИЕ	3
1.1.	Если стрелок вне здания ГАНУО СО «ДВВС»	3
1.2.	Если стрелок в здании ГАНУО СО «ДВВС»	4
2.	РАЗМЕЩЕНИЕ ВЗРЫВНОГО УСТРОЙСТВА	5
2.1.	Взрывное устройство обнаружено при попытке проноса на территорию ГАНУО СО «ДВВС»	5
2.2.	Взрывное устройство обнаружено в здании ГАНУО СО «ДВВС»	6
3.	ЗАХВАТ ЗАЛОЖНИКОВ НА ТЕРРИТОРИИ ГАНУО СО «ДВВС»	7
4.	ОБНАРУЖЕНИЕ БЕСПИЛОТНОГО ЛЕТАТЕЛЬНОГО АППАРАТА	8
5.	СРАБАТЫВАНИЕ ВЗРЫВНОГО УСТРОЙСТВА	9
6.	НАПАДЕНИЕ С ИСПОЛЬЗОВАНИЕМ ГОРЮЧИХ ЖИДКОСТЕЙ ПОРАЖЕНИЕ (УГРОЗА ПОРАЖЕНИЯ) ОПАСНЫМИ ВЕЩЕСТВАМИ	10
7.	(ПАТОГЕННЫМИ БИОЛОГИЧЕСКИМИ АГЕНТАМИ, ТОКСИЧНЫМИ ХИМИКАТАМИ И РАДИОАКТИВНЫМИ ВЕЩЕСТВАМИ)	11

## 1. ВООРУЖЕННОЕ НАПАДЕНИЕ



### 1.1. Если стрелок вне здания ГАНОУ СО «ДВВС»

1. При нахождении вне здания объекта немедленно уйти в сторону от опасности, по возможности покинуть территорию учреждения и сообщить родителям (законным представителям) о своем месте нахождения. По возможности оповестить своего тренера о сложившейся ситуации. В случае нахождения в непосредственной близости работника ГАНОУ СО «ДВВС» сообщить ему об опасности и действовать по его указаниям.
  2. При нахождении в здании переместиться в ближайшее помещение или в сторону работника организации, сообщить ему об опасности и действовать по его указаниям.
  3. Помочь работнику Учреждения заблокировать входы, в том числе с помощью мебели (самостоятельно заблокировать входы, если рядом не оказалось работника).
  4. Разместиться наиболее безопасным из возможных способов, как можно дальше от входов, ближе к капитальным стенам, дальше от оконных проемов, под прикрытием мебели.
  5. Сохранять спокойствие, разговаривать тихо, внимательно слушать и выполнять указания работника ГАНОУ СО «ДВВС».
  6. Переключить средства связи в бесшумный режим либо их выключить.
  7. Только по указанию работника учреждения оказать помощь другим обучающимся.
  8. Разблокировать входы и выходить из помещения только по указанию работника объекта или оперативных служб.
  9. При проведении операции по пресечению вооруженного нападения:
    - лечь на пол лицом вниз, голову закрыть руками и не двигаться;
    - по возможности держаться подальше от проемов окон и дверей;
    - при ранении постараться не двигаться с целью уменьшения потери крови;
    - не бежать навстречу сотрудникам, проводящим операцию по пресечению вооруженного нападения, или от них, так как они могут посчитать бегущих за преступников.
-

## 1.2. Если стрелок в здании ГАНОУ СО «ДВВС»

1. При нахождении вне здания объекта немедленно уйти в сторону от здания, в котором находится преступник, по возможности покинуть территорию учреждения и сообщить родителям (законным представителям) о своем месте нахождения. По возможности оповестить своего тренера о сложившейся ситуации. В случае нахождения в непосредственной близости работника ГАНОУ СО «ДВВС» сообщить ему об опасности и действовать по его указаниям.
  2. При нахождении в здании переместиться в ближайшее помещение или в сторону работника организации, сообщить ему об опасности и действовать по его указаниям.
  3. Помочь работнику учреждения заблокировать входы, в том числе с помощью мебели (самостоятельно заблокировать входы, если рядом не оказалось работника).
  4. Разместиться наиболее безопасным из возможных способов, как можно дальше от входов, ближе к капитальным стенам, подальше от оконных проемов, под прикрытием мебели.
  5. Сохранять спокойствие, разговаривать тихо, внимательно слушать и выполнять указания работника ГАНОУ СО «ДВВС».
  6. Переключить средства связи в бесшумный режим либо их выключить.
  7. Только по указанию работника учреждения оказать помощь другим обучающимся.
  8. Разблокировать входы и выходить из помещения только по указанию работника объекта или оперативных служб.
  9. При проведении операции по пресечению вооруженного нападения:
    - лечь на пол лицом вниз, голову закрыть руками и не двигаться;
    - по возможности держаться подальше от проемов окон и дверей;
    - при ранении постараться не двигаться с целью уменьшения потери крови;
    - не бежать навстречу сотрудникам, проводящим операцию по пресечению вооруженного нападения, или от них, так как они могут посчитать бегущих за преступников.
-


## 2. РАЗМЕЩЕНИЕ ВЗРЫВНОГО УСТРОЙСТВА

### 2.1. Взрывное устройство обнаружено при попытке проноса на территорию ГАНОУ СО «ДВВС»




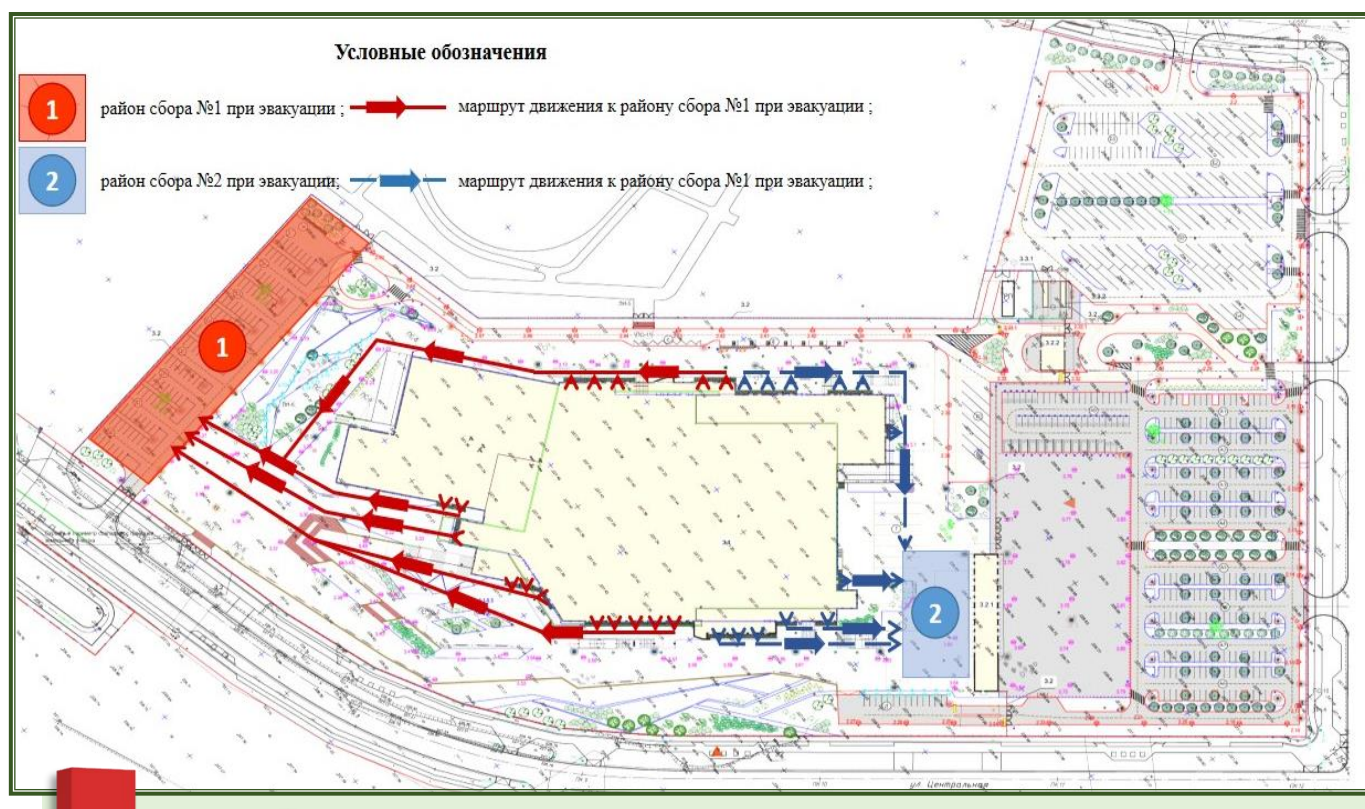
1. Последовать на безопасное расстояние от взрывного устройства (места его проноса или провоза).
2. Действовать по распоряжению директора учреждения, работника объекта или сотрудника ЧОО.
3. В случае эвакуации сохранять спокойствие, отключить средства связи.
4. По указанию работников объекта оказывать помощь и поддержку другим обучающимся.

№ п/п	Наименование (тип) взрывного устройства	Рекомендуемое расстояние (не менее), м
1	Граната РГД-5	50
2	Грана Ф-1	200
3	Тротиловая шашка массой 200 граммов	45
4	Тротиловая шашка массой 400 граммов	55
5	Пивная банка объемом 0,33 литра	60
6	Чемодан (кейс)	230
7	Дорожный чемодан	350
8	Автомобиль типа «Жигули»	460
9	Автомобиль типа «Волга»	580
10	Микроавтобус	920
11	Грузовой автомобиль (фургон)	1240



## 2.2. Взрывное устройство обнаружено в здании ГАНОУ СО «ДВВС»

1. Не трогать и не приближаться к оставленным другими лицами (бесхозным) предметам.
2. В случае обнаружения оставленного другими лицами (бесхозного) предмета громко обратиться к окружающим «ЧЬЯ СУМКА (ПАКЕТ, КОРОБКА)?», если ответа не последовало сообщить ближайшему работнику Объекта, сотруднику ЧОО, либо Обучающемуся старшего возраста.
3. Последовать на безопасное расстояние от взрывного устройства (места его проноса или провоза).
4. Действовать по распоряжению директора учреждения, работника объекта или сотрудника ЧОО.
5. В случае эвакуации сохранять спокойствие, отключить средства связи.
6. По указанию работников объекта оказывать помощь и поддержку другим обучающимся.



### 3. ЗАХВАТ ЗАЛОЖНИКОВ НА ТЕРРИТОРИИ ГАНУО СО «ДВВС»



1. При нахождении рядом с местом захвата заложников попытаться покинуть опасную зону, при невозможности таких действий оставаться на месте, не провоцировать нарушителя, выполнять его требования, сохранять спокойствие и не допускать паники, вести себя как можно незаметнее и не переключать на себя внимание нарушителя.
2. При нахождении в помещении вблизи места захвата заложников помочь работникам Учреждения заблокировать входы, в том числе с помощью мебели (самостоятельно заблокировать входы, если рядом не оказалось работника объекта), сохранять спокойствие, разговаривать тихо, внимательно слушать и выполнять указания работника учреждения.
3. Разместиться наиболее безопасным из возможных способов: как можно дальше от входов, ближе к капитальным стенам, в стороне от оконных проемов, под прикрытием мебели.
4. Переключить средства связи в бесшумный режим или выключить их.
5. По указанию работника объекта оказать помощь и поддержку другим обучающимся.
6. Разблокировать входы и выходить из помещения только по указанию работника Организации или оперативных служб.
7. Во время проведения операции по освобождению:
  - лечь на пол лицом вниз, голову закрыть руками и не двигаться;
  - по возможности держаться подальше от проемов окон и дверей;
  - при ранении постараться не двигаться с целью уменьшения потери крови;
  - не бежать навстречу сотрудникам, проводящим операцию по пресечению вооруженного нападения, или от них, так как они могут посчитать бегущих за преступников.

#### ЧТО ДЕЛАТЬ, ЕСЛИ ВЫ ОКАЗАЛИСЬ ЗАЛОЖНИКОМ

- Не привлекать внимание преступников
- Стараться не допускать истерики и паники
- Не пытаться оказывать сопротивление
- Не отвечать на провокации
- Выполнять требования преступников, не противоречить им

#### ВО ВРЕМЯ СПЕЦОПЕРАЦИИ ПО ОСВОБОЖДЕНИЮ НЕОБХОДИМО

- Лечь на пол лицом вниз, голову закрыть руками и не двигаться
- Не бежать навстречу сотрудникам спецслужб или от них, так как они могут принять вас за преступника
- Стараться держаться подальше от проемов дверей и окон

#### ЧТО ДЕЛАТЬ, ЕСЛИ НАЧАЛАСЬ ПЕРЕСТРЕЛКА

- Пригнуться и добраться до ближайшего укрытия
- Если спрятаться некуда – лечь на землю
- Сообщить о перестрелке в полицию

**ОБЕЗВРЕЖИВАНИЕ  
ВЗРЫВООПАСНОГО  
ПРЕДМЕТА НА МЕСТЕ  
ЕГО ОБНАРУЖЕНИЯ  
ПРОИЗВОДИТСЯ ТОЛЬКО  
СПЕЦИАЛИСТАМИ МВД, МЧС**

#### КУДА ЗВОНИТЬ В ЧРЕЗВЫЧАЙНОЙ СИТУАЦИИ

##### С мобильного телефона

**112** Единый номер вызова экстренных оперативных служб

Позвонить можно, даже если номер заблокирован за неуплату и в телефон не вставлена SIM-карта


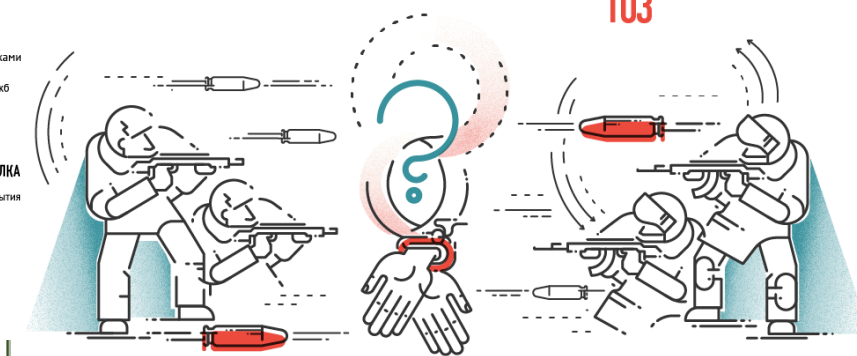
Вызовы на номера экстренных служб бесплатны

##### С городского телефона

**101**

**102**


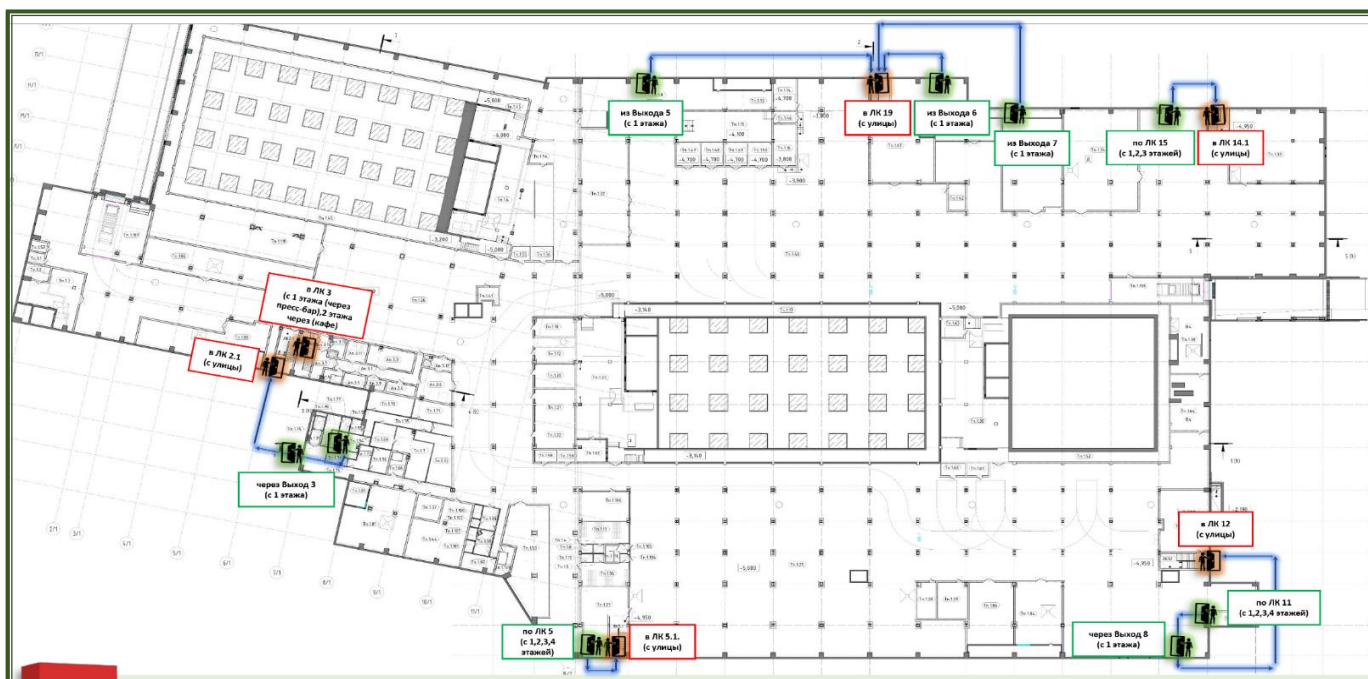
**103**




## 4. ОБНАРУЖЕНИЕ БЕСПИЛОТНОГО ЛЕТАТЕЛЬНОГО АППАРАТА




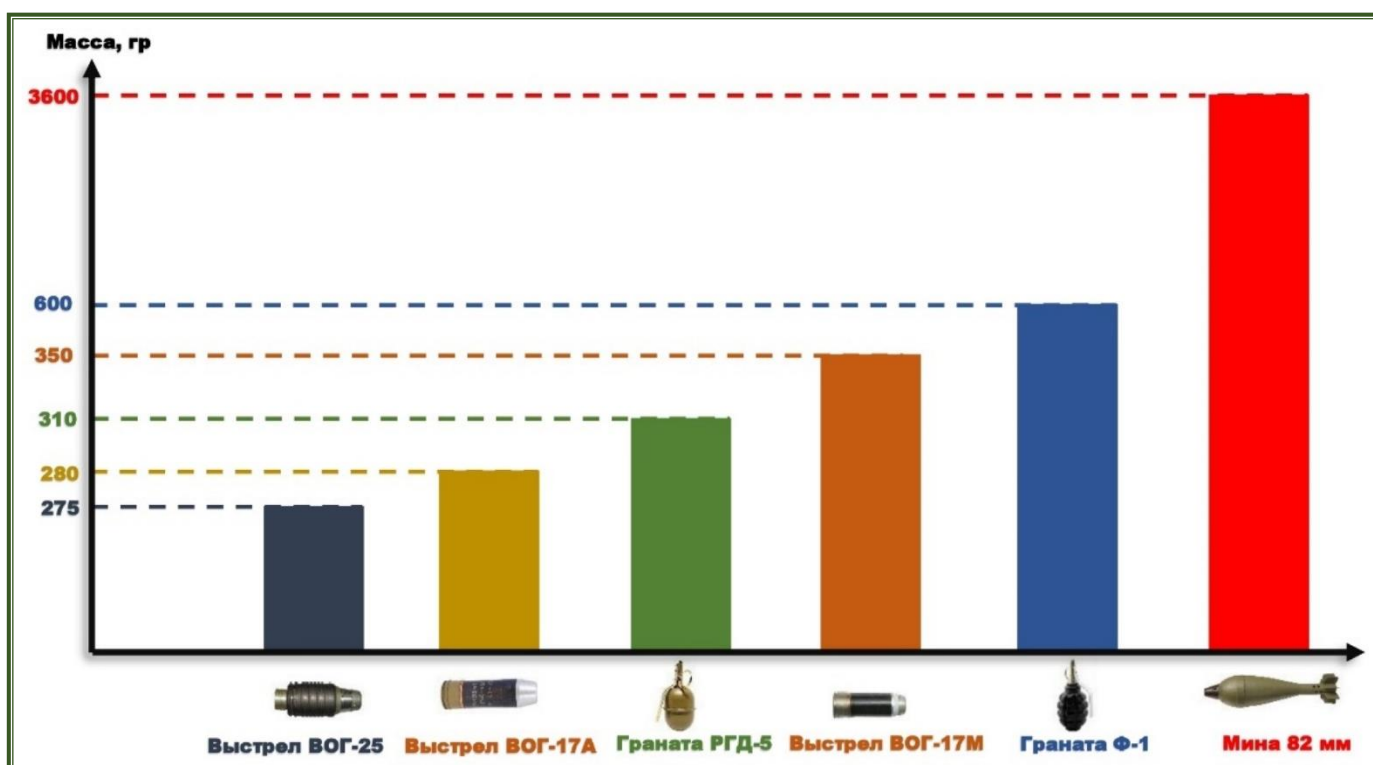
1. При обнаружении БЛА, движущегося в сторону учреждения, незамедлительно сообщить об этом любому сотруднику учреждения и действовать по его указаниям.
2. При падении БЛА или сбросе с него взрывного устройства последовать на безопасное расстояние от взрывного устройства (места падения БЛА).
3. Действовать по распоряжению директора учреждения, работника объекта или сотрудника ЧОО.
4. В случае эвакуации сохранять спокойствие, отключить средства связи.
5. По указанию работников объекта оказывать помощь и поддержку другим обучающимся.



## 5. СРАБАТЫВАНИЕ ВЗРЫВНОГО УСТРОЙСТВА



1. Проследовать на безопасное расстояние от места происшествия.
2. Действовать по распоряжению директора ГАНУ СО «ДВВС», сотрудника ЧОО или работника учреждения.
3. Отключить средства связи, в случае эвакуации сохранять спокойствие.
4. Оказывать помощь и поддержку другим обучающимся только по указанию работников объекта.





1. Сохранять спокойствие, не допускать возникновения паники, строго следовать инструкциям персонала ГАНОУ СО «ДВВС», покидать помещения в сторону эвакуационного выхода, строясь в колонну по два человека.
2. Соблюдать осторожность, не толкать впереди идущих по лестнице.
3. Выйдя к лестнице, обучающиеся одной группы должны держаться вместе, не бежать толпой и организовано спускаться только с одной стороны лестницы, оставляя другую сторону для прохода.
4. Обучающиеся, которые не присутствуют на занятии (тренировке) с группой во время сигнала тревоги (находятся в туалете и т.п.) должны немедленно вернуться в место проведения занятия (тренировки) либо присоединиться к любой группе, начавшей эвакуацию, покинув здание учреждения обязательно присоединиться к своей группе.


### Что делать при ожоге?

#### Что нельзя делать при ожогах?

- наносить на ожог масло или любые другие жиры. Это может стать источником инфекции, приведет к раздражению чувствительной в этот момент кожи. Кроме того, масло создает на поверхности пленку, которая ухудшает отток тепла от пораженных тканей;
- вскрывать пузыри, так как это может спровоцировать инфекционное заражение поврежденных тканей;
- заклеивать поврежденную кожу пластырями, поскольку это закрывает доступ воздуха;
- обрабатывать ожог спиртом или одеколоном: делая это, можно не только ухудшить состояние больного, но и спровоцировать болевой шок;

#### Что делать?

- Приложить чистый, холодный компресс;
- Если ожог не сложный – поместить в холодную воду (5-10 минут);
- Обработать антисептиком без спиртовой основы;
- Если ожог сложный – вызвать врача;



## 7. ПОРАЖЕНИЕ (УГРОЗА ПОРАЖЕНИЯ) ОПАСНЫМИ ВЕЩЕСТВАМИ (ПАТОГЕННЫМИ БИОЛОГИЧЕСКИМИ АГЕНТАМИ, ТОКСИЧНЫМИ ХИМИКАТАМИ И РАДИОАКТИВНЫМИ ВЕЩЕСТВАМИ)


11





1. Под руководством работника объекта подготовить простейшие средства защиты органов дыхания (ватно – марлевые повязки, платки, шарфы, изделия из тканей, предварительно смоченные содовым раствором или водой).
2. Выполнять все рекомендации и требования сотрудников объекта.
3. Быстро, но без паники выйти с территории объекта в указанном направлении или в сторону, перпендикулярную направлению ветра, на хорошо проветриваемый участок местности, где необходимо находиться до получения дальнейших указаний.
4. При невозможности выхода из зоны заражения необходимо под руководством работника объекта или сотрудника ЧОО немедленно укрыться в помещении и загерметизировать его. Следует помнить, что опасные химические вещества тяжелее воздуха (например хлор, фосген) и будут проникать в нижние этажи здания и подвальные помещения, а опасные химические вещества легче воздуха (например аммиак) будут заполнять более высокие места.
5. После выхода из зоны заражения необходимо снять верхнюю одежду и оставить ее на улице, пройти санитарную обработку (при возможности принять душ с мылом), тщательно промыть глаза и прополоскать рот.
6. Лица, получившие незначительные поражения должны исключить любые физические нагрузки, принять обильное теплое питье и обратиться к прибывшим сотрудникам медицинского учреждения для определения степени поражения и проведения профилактических и лечебных мероприятий.


# **БУДЬТЕ БДИТЕЛЬНЫ И ОСТОРОЖНЫ!**


## **ТЕЛЕФОНЫ ДОЛЖНОСТНЫХ ЛИЦ ГАНОУ СО «ДВВС» И ПОДРАЗДЕЛЕНИЙ ФОИВ**

 Начальник службы безопасности ГАНОУ СО «ДВВС»:  
+7(982)706-70-60

 Заместитель начальник службы безопасности ГАНОУ СО «ДВВС»:  
+7(982)696-08-85

 Дежурная часть УМВД России по городу Екатеринбургу:  
+7(343) 294-14-94

 Дежурная часть Отдела полиции № 6 УМВД России по городу  
Екатеринбургу:  
+7(343) 356-42-06, +7(343) 356

 Управление ФСБ России по Свердловской области:  
+7(343) 358-82-92, +7(343) 358-63-41

 **Единый номер вызова экстренных служб:**  
**112**

**ПОМНИТЕ! ОТ ГРАМОТНЫХ И УМЕЛЫХ ДЕЙСТВИЙ  
ЗАВИСИТ ВАША ЖИЗНЬ И ЖИЗНИ ОКРУЖАЮЩИХ!**